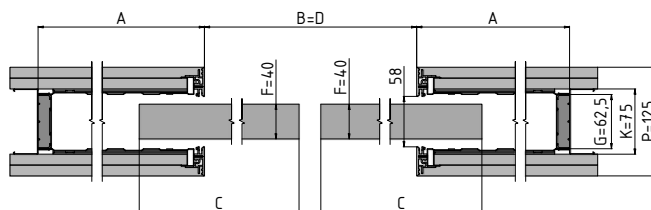
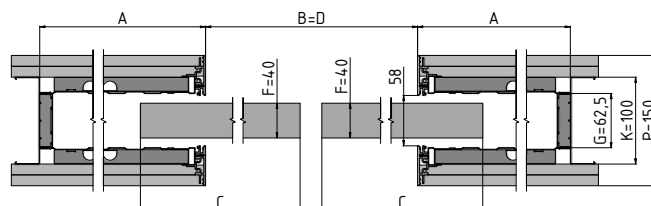


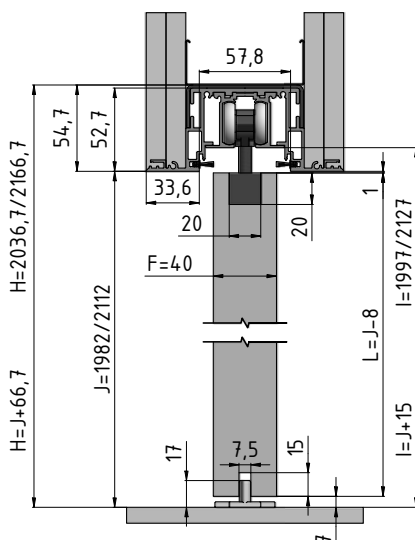
Horizontální řez pouzdem Aktive Komfort s dřevěným dveřním křídlem tloušťky 40 mm, tloušťka příčky 125 mm



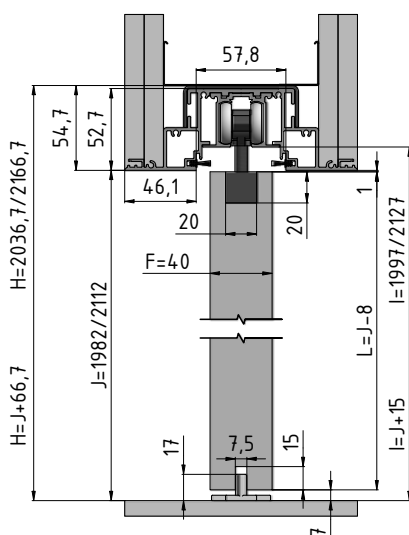
Horizontální řez pouzdem Aktive Komfort s dřevěným dveřním křídlem tloušťky 40 mm, tloušťka příčky 150 mm



Vertikální řez pouzdem Aktive Komfort s dřevěným dveřním křídlem tloušťky 40 mm, tloušťka příčky 125 mm



Vertikální řez pouzdem Aktive Komfort s dřevěným dveřním křídlem tloušťky 40 mm, tloušťka příčky 150 mm



### Údaje potřebné pro objednání stavebního pouzdra Aktive Komfort:

- Čisté průchozí rozměry: D x J
- Typ příčky: SDK x zeď
- Tloušťka příčky - 125 nebo 150 mm
- Výrobce dveří: JAP, SAPELI, jiný výrobce

### Údaje potřebné pro objednání tlumícího dorazu pro stavební pouzdro Aktive Komfort:

- Dveře: dřevěné x skleněné
- Váha dveří

### Údaje potřebné pro objednání montážních balíčků pro stavební pouzdro Aktive Komfort:

- Čisté průchozí rozměry stavebního pouzdra

### Příslušenství ke stavebnímu pouzdru Aktive Komfort:

#### Součást balení:

- Synchron (není možné dodat pro skleněné dveře)

#### Za příplatek:

- 2 x Tlumící doraz pro dřevěné dveře + aktivátor
- 2 x Tlumící doraz pro skleněné dveře + aktivátor
- Montážní balíček pro dřevěné dveře jednokřídlé
  - Vodící trn
  - Gumový doraz na zadní hranu dveřního křídla
  - Doraz
  - Vozíček do kolejničky
  - Rakvička (hliníková + plastová část úchyty na zafrézování do horní hrany dřevěných dveří)
  - Kartáček včetně plastového držáku
  - Montážní a spojovací materiál, těsnění
- Montážní balíček pro skleněné dveře jednokřídlé
  - Vodící trn
  - Doraz
  - Vozíček do kolejničky
  - Úchyt pro skleněné dveřní křídlo Vetro 22
  - Čelní krytka na Vetro 22
  - Přední krycí profil na Vetro 22
  - Kartáček včetně plastového držáku
  - Vymezovací profil
  - Spojovací materiál, těsnění